



J. ANSELMO

ALUMINORDESTE

- TUBOS REDONDOS
- TUBOS QUADRADOS
- VARÊS QUADRADO
- VARÊS REDONDO
- TUBOS RETANGULARES
- CANTONEIRA ABAS IGUAIS
- BARRAS CHATAS

- BOX CONVENCIONAL
- BOX 90
- BOX TEMPERADO
- ENGENHARIA 8 MM
- ENGENHARIA 10 MM
- LINHA 25
- MODULO PRATICO

- MODULO BASICO
- DIVISORIA
- CONTRAMARCO
- VENEZIANAS
- TRILHO DE CORTINAS
- VITRINE
- GRADIL

- LAMBRIL BUZIOS
- MOLDURA BUZIOS
- LAMBRIL FRISADO
- LINHA LN
- PERFIL MOVELEIRO







- TODOS PERFIS NAS CORES :
NATURAL. ANODIZADO FOSCO.
ANODIZADO PRETO. ANODIZADO BRONZE.
BRANCO (PINTURA ELETROSTATICA














NOSSA EMPRESA REALIZA SERVIÇO
DE EXTRUSÃO DE ALUMÍNIO
PERFIL ONDE USAMOS
MATÉRIA-PRIMA NAS LIGA 6060 E
6063. ANODIZAÇÃO NAS CORES
FOSCO, PRETO E BRONZE, PARA
SEGMENTO DA CONSTRUÇÃO
CIVIL (PORTAS, JANELAS, BOXES
E PERFIS DIVERSOS).














Av. João Walling, 1387 - Distrito Industrial
83 3332.0267 / 3331.1641
www.janselmo.com.br





























PORTIFÓLIO














QUANT	CODIGO	FAMILIA	DESCRIÇÃO	PESO	PEÇA	DESENHO
PÇ P/VOL				(KG/M)		
50	JA-CT000	CANTONEIRA	3/8 X 1/16	0,076	0,456	
50	JA-CT001	CANTONEIRA	1/2 X 1/16	0,103	0,618	
30	JA-CT002	CANTONEIRA	5/8 X 1/16	0,130	0,780	
30	JA-CT033	CANTONEIRA	3/4 X 1,00 MM	0,100	0,600	
30	JA-CT007	CANTONEIRA	3/4 X 1,20 MM	0,138	0,828	
30	JÁ-CT034	CANTONEIRA	3/4 X 1/16	0,156	0,936	














20	JA-CT010	CANTONEIRA	3/4 X 1/8	0,300	1,800	
30	JÁ-CT035	CANTONEIRA	7/8 X 1,00	0,117	0,702	
30	JA-CT013	CANTONEIRA	1 X 1,00 MM	0,135	0,810	
20	JA-CT016	CANTONEIRA	1 X 1/16	0,200	1,200	
10	JA-CT014	CANTONEIRA	1 X 2,35 MM	0,307	1,842	
10	JA-CT019	CANTONEIRA	1 X 1/8	0,413	2,478	
10	JA-CT022	CANTONEIRA	1.1/4 X 1/8	0,520	3,120	
10	JA-CT023	CANTONEIRA	1.1/2 X 2,00 MM	0,400	2,400	
10	JA-CT026	CANTONEIRA	1.1/2 X 1/8	0,633	3,798	
10	JA-CT036	CANTONEIRA	1.1/2 X 3/16	0,918	5,508	
10	JA-CT031	CANTONEIRA	2 X 2,00 MM	0,537	3,222	
10	JA-CT032	CANTONEIRA	2 X 1/8	0,842	5,052	
10	JA-CT037	CANTONEIRA	2 X 3/16	1,245	7,470	














10	JA-CT038	CANTONEIRA	2 X 1/4	1,633	9,798	
50	JA-PU001	PERFIL U	PERFIL U 3/8	0,072	0,432	
50	JA-PU002	PERFIL U	PERFIL U 1/2	0,135	0,810	
30	JA-PU004	PERFIL U	PERFIL U 5/8	0,170	1,020	
30	JA-PU005	PERFIL U	PERFIL U 3/4	0,246	1,476	
18	JA-PU006	PERFIL U	PERFIL U 1	0,297	1,782	
30	JA-PU007	PERFIL U	PERFIL U CERCA ELETRICA	0,146	0,876	
18	JA-PU008	PERFIL U	PERFIL U 1.1/2	0,400	2,400	
30	JA-PT007	PERFIL T	PERFIL T 3/4	0,125	0,750	
30	JA-PT008	PERFIL T	PERFIL T 1	0,134	0,804	
50	JA-PU003	PERFIL U	PERFIL U 3/8 X 10 MM	0,072	0,432	
30	JA-PU303	PERFIL U	PERFIL U 3/8 X 1/2	0,135	0,810	
25	JA-VRQ001	VARÃO QUAD.	VARÃO 1/4 QUADRADO	0,108	0,648	













25	JA-VRQ002	VARÃO QUAD.	VARÃO 3/8 QUADRADO	0,245	1,470	
50	JA-VR002	VARÃO RED.	VARÃO 1/4	0,086	0,516	
30	JA-VR003	VARÃO RED.	VARÃO 5/16	0,134	0,804	
20	JA-VR004	VARÃO RED.	VARÃO 3/8	0,193	1,158	
20	JA-VR005	VARÃO RED.	VARÃO 7/16	0,261	1,566	
10	JA-VR006	VARÃO RED.	VARÃO 5/8	0,534	3,204	
5	JA-VR007	VARÃO RED.	VARÃO 3/4	0,770	4,620	
5	JA-VR010	VARÃO RED.	VARÃO 7/8	1,050	6,300	
5	JA-VR008	VARÃO RED.	VARÃO 1	1,368	8,208	
15	JA-VR009	VARÃO RED.	VARÃO 1/2	0,341	2,046	
50	JA-TR002	TUBO REDONDO	3/8 X 1,20	0,076	0,456	
30	JA-TR004	TUBO REDONDO	1/2 X 1,00	0,099	0,594	
30	JA-TR012	TUBO REDONDO	5/8 X 1,20	0,153	0,918	














25	JA-TR019	TUBO REDONDO	3/4 X 1,20 MM	0,187	1,122	
25	JA-TR035	TUBO REDONDO	7/8 X 1,00	0,162	0,972	
15	JA-TR039	TUBO REDONDO	1 X 1,00 MM	0,200	1,200	
15	JÁ-TR138	TUBO REDONDO	1 X 1,60 MM	0,323	1,938	
15	JA-TR040	TUBO REDONDO	1 X 2,70	0,520	3,120	
10	JA-TR230	TUBO REDONDO	1 X 1/8	0,596	3,576	
10	JA-TR055	TUBO REDONDO	1.1/4 X 1,00	0,310	1,860	
10	JA-TR058	TUBO REDONDO	1.1/4 X 2,20	0,650	3,900	
10	JA-TR070	TUBO REDONDO	1.1/2 X 1,40 mm	0,435	2,610	
6	JA-TR229	TUBO REDONDO	2 X 1,00	0,485	2,910	
6	JA-TR137	TUBO REDONDO	2.1/2 X 1,35 mm	0,720	4,320	
6	JA-TR139	TUBO REDONDO	55 X 3,20 mm	1,405	8,430	
2	JA-TR135	TUBO REDONDO	3 X 1,00	0,600	3,600	













2	JA-TR136	TUBO REDONDO	4 X 1,00	0,884	5,304	
20	JA-TG074	TUBO RETANGULAR	1 X 1/2	0,248	1,488	
10	JA-TG004	TUBO RETANGULAR	2 X 1/2	0,427	2,562	
20	JA-TG005	TUBO RETANGULAR	1.3/4 X 7/8 REGUA PEQ	0,292	1,752	
10	JA-TG073	TUBO RETANGULAR	2 X 1	0,362	2,172	
10	JA-PC002	TUBO RETANGULAR	2 X 1 C/RAIA	0,475	2,850	
6	JA-TG007	TUBO RETANGULAR	2.3/4 X 1.3/8 (70 X 35)	0,707	4,242	
6	JA-TG008	TUBO RETANGULAR	3 X 1.1/2	0,900	5,400	
3	JA-TG010	TUBO RETANGULAR	4 X 2	1,666	9,996	
25	JA-TQ005	TUBO QUADRADO	5/8 X 1,00	0,150	0,900	
25	JA-TQ004	TUBO QUADRADO	3/4 X 1,00	0,194	1,164	
20	JA-TQ023	TUBO QUADRADO	1 X 1,00	0,265	1,590	
12	JA-TQ012	TUBO QUADRADO	1.1/4 X 1,00	0,346	2,076	














9	JA-TQ013	TUBO QUADRADO	1.1/2 X 1,20	0,479	2,874	
9	JA-TQ017	TUBO QUADRADO	2 X 1,20	0,694	4,164	
4	JA-TQ018	TUBO QUADRADO	3 X 1,70	1,368	8,208	
4	JA-TQ019	TUBO QUADRADO	4 X 2,5	2,676	16,056	
50	JA-BC000	BARRA CHATA	3/8 X 1/8	0,081	0,486	
50	JA-BC001	BARRA CHATA	1/2 X 2,00	0,067	0,402	
50	JA-BC002	BARRA CHATA	1/2 X 1/8	0,109	0,654	
30	JA-BC003	BARRA CHATA	1/2 X 3/16	0,163	0,978	
30	JA-BC015	BARRA CHATA	3/4 X 1/8	0,164	0,984	
20	JA-BC016	BARRA CHATA	3/4 X 3/16	0,246	1,476	
15	JA-BC017	BARRA CHATA	3/4 X 1/4	0,326	1,956	
20	JA-BC025	BARRA CHATA	1 X 1/8	0,216	1,296	
10	JA-BC065	BARRA CHATA	1 X 1/4	0,436	2,616	











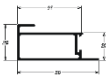

10	JA-BC026	BARRA CHATA	1 X 3/16	0,321	1,926	
10	JA-BC027	BARRA CHATA	1.1/4 X 1/8	0,265	1,590	
10	JA-BC037	BARRA CHATA	1.1/4 X 3/16	0,402	2,412	
10	JA-BC050	BARRA CHATA	1.1/2 X 1/8	0,327	1,962	
10	JA-BC051	BARRA CHATA	1.1/2 X 3/16	0,489	2,934	
10	JA-BC060	BARRA CHATA	2 X 1/8	0,435	2,610	
5	JA-BC061	BARRA CHATA	2 X 3/16	0,645	3,870	
5	JÁ-BC065	BARRA CHATA	2 X 3/8	1,307	7,842	
5	JA-BC063	BARRA CHATA	3 X 1/8	0,638	3,828	
5	JÁ-BC066	BARRA CHATA	4 X 1/8	0,872	5,232	
5	JA-BC064	BARRA CHATA	4 X 5/8	4,342	26,052	
32	JA-BX158	BOX FRISADO	MOLDURA	0,167	1,002	
25	JA-BX159	BOX FRISADO	DIVISOR	0,240	1,440	






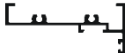


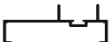




32	JA-BX102	BOX FRISADO	MOLDURA 45° / 90°	0,184	1,104	
25	JA-BX107	BOX FRISADO	MOLDURA C/ABA	0,200	1,200	
24	JA-BX106	BOX FRISADO	CADEIRINHA	0,254	1,524	
20	JA-BX175	BOX FRISADO	INFERIOR	0,240	1,440	
12	JA-BX193	BOX FRISADO	SUPERIOR	0,510	3,060	
20	JA-BX174	BOX FRISADO	LATERAL	0,197	1,182	
30	JÁ-BX112	BOX FRISADO	U BOX	0,176	1,056	
12	JA-BX171	BOX 90°	SUPERIOR	0,490	2,940	
25	JA-BX168	BOX 90°	DIVISOR	0,211	1,266	
20	JA-BX169	BOX 90°	INFERIOR	0,237	1,422	
20	JA-BX172	BOX 90°	LATERAL	0,181	1,086	
40	JA-BX170	BOX 90°	MOLDURA	0,157	0,942	
40		BOX 90°	MOLDURA C/ABA			

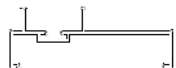












25	JA-BX086	BOX TEMPERADO	INFERIOR	0,232	1,392	
40	JA-PU344	BOX TEMPERADO	PERFIL U MAIOR	0,159	0,954	
50	JA-BX226	BOX TEMPERADO	BAGUETE	0,057	0,342	
16	JA-BX500	BOX TEMPERADO	TAMPA	0,203	1,218	
6	JA-BX084	BOX TEMPERADO	SUPERIOR	0,745	4,470	
6	JA-BX217	BOX TEMPERADO	SUPERIOR C/REF.	0,591	3,546	
50	JA-BX094	BOX TEMPERADO	CADEIRINHA	0,135	0,810	
30	JA-BX093	BOX TEMPERADO	PERFIL BOX CANTO	0,149	0,894	
40	JA-BX227	BOX TEMPERADO	PERFIL U MENOR	0,116	0,696	
16	JA-BX603	BOX TEMPERADO	INFERIOR ENG 8 MM	0,275	1,650	
16	JA-BX601	ENGENHARIA	TAMPA	0,217	1,302	
5	JA-BX600	ENGENHARIA	SUPERIOR 8 MM	0,817	4,902	
50	JA-BX602	ENGENHARIA	BAGUETE 8 MM	0,091	0,546	














50	JA-CL022	ENGENHARIA	BAGUETE 10 MM	0,092	0,552	
16	JA-BX240	ENGENHARIA	INFERIOR 10 MM	0,427	2,562	
	JÁ-DES066	ENGENHARIA	INFERIOR 10 MM DUPLO			
5	JA-BX604	ENGENHARIA	SUPERIOR 10 MM	0,870	5,220	
5	JÁ-DES038	ENGENHARIA	SUP ENG 8 MM C/ESC	0,542	3,252	
50	JÁ-DES040	ENGENHARIA	U TRANSPASSE	0,136	0,816	
16	JÁ-DES041	ENGENHARIA	TAMPA ENG 8 MM C/ESC	0,321	1,926	
30	JÁ-DES042	ENGENHARIA	CAD ENG	0,264	1,584	
18	JA-25002	LINHA 25	CADEIRINHA	0,300	1,800	
5	JA-FC070	LINHA 25	COLUNA 7	0,800	4,800	
10	JA-25005	LINHA 25	PERFIL C/ABA	0,431	2,586	
50	JA-25510	LINHA 25	U JANELA	0,150	0,900	
24	JA-25001	LINHA 25	PERFIL BAIXINHO S/ABA	0,310	1,860	










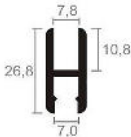



18	JA-25027	LINHA 25	PERFIL BAIXINHO ABERTO	0,258	1,548	
16	JA-25011	LINHA 25	ABERTO JANELA	0,425	2,550	
50	JA-BG001	LINHA 25	BAGUETE	0,094	0,564	
10	JA-25517	LINHA 25	PEITORIL 7	0,454	2,724	
10	JA-25518	LINHA 25	PEITORIL 6.5	0,366	2,196	
10	JA-25026	LINHA 25	DIVISOR JANELA	0,453	2,718	
8	JA-25504	LINHA 25	FECHADO PORTA	0,499	2,994	
8	JA-25508	LINHA 25	DIVISOR PORTA	0,598	3,588	
12	JA-25016	LINHA 25	FECHADO JANELA	0,402	2,412	
9	JÁ-25015	LINHA 25	MÃO DE AMIGO	0,482	2,892	
9	JÁ-25014	LINHA 25	MÃO DE AMIGO	0,435	2,610	
10	JA-PE009	LINHA 25	PEITORIL 7,50	0,384	2,304	
8	JA-25023	LINHA 25	DIVISOR MARXIAR	0,576	3,456	














12	JA-VZ024	VENEZIANA	VENEZIANA ENCAIXE	0,270	1,620	
12	JA-US280	VENEZIANA	VENEZIANA VAZADA	0,250	1,500	
10	JA-DES070	VENEZIANA	VENEZIANA LARGA	0,282	1,692	
10	JA-28515	VENEZIANA	VENEZIANA PARAFUSO	0,252	1,512	
16	JA-MP300	MÓDULO PRATICO	FECHADO JANELA	0,356	2,136	
10	JA-MP357	MÓDULO PRATICO	SUPERIOR	0,517	3,102	
10	JÁ-MP308	MÓDULO PRATICO	DIVISOR S/OLHAO			
30	JA-MP352	MÓDULO PRATICO	BATEDOR	0,159	0,954	
50	JA-BG202	MÓDULO PRATICO	BAGUETE	0,097	0,582	
12	JA-MP309	MÓDULO PRATICO	ABERTO JANELA	0,379	2,274	
8	JÁ-MP069	MÓDULO PRATICO	MÃO AMIGO PORTA MP	0,602	2,769	
8	JA-MP070	MÓDULO PRATICO	MÃO AMIGO PORTA MP	0,497	2,286	
5	JA-MP354	MÓDULO PRATICO	ABERTO PORTA MP	0,895	5,370	














10	JA-MP318	MÓDULO PRATICO	FECHADO C/BATEDOR	0,400	2,400	
12	JA-MP321	MÓDULO PRATICO	MÃO AMIGO ESQ JANELA	0,464	2,784	
16	JA-MP302	MÓDULO PRATICO	MÃO AMIGO DIR JANELA	0,435	2,610	
5	JA-MP361	MÓDULO PRATICO	SUPERIOR C/CAD	1,000	6,000	
10	JA-MP359	MÓDULO PRATICO	LATERAL S/BAT	0,380	2,280	
10	JA-MP363	MÓDULO PRATICO	SUP MAX	0,467	2,802	
20	JA-ME056	MÓDULO PRATICO	PINGADEIRA	0,184	1,104	
10	JA-MP358	MÓDULO PRATICO	INFERIOR JANELA	0,492	2,952	
10	JA-MP360	MÓDULO PRATICO	LATERAL C/BAT	0,375	2,250	
8	JA-MP336	MÓDULO PRATICO	FECHADO PORTA C/ 4,60	0,425	1,955	
10	JA-MP370	MÓDULO PRATICO	INFERIOR PORTA MP	0,565	2,599	
8	JA-MP332	MÓDULO PRATICO	DIVISOR PORTA	0,472	2,832	
20	JA-MB013	MÓDULO BASICO	FECHADO JANELA	0,229	1,374	














12	JA-MB360	MÓDULO BASICO	LATERAL C/BAT	0,274		
16	JA-MB011	MÓDULO BASICO	ABERTO JANELA	0,319	1,914	
12	JA-MB002	MÓDULO BASICO	SUPERIOR JANELA	0,426	2,556	
12	JA-MB001	MÓDULO BASICO	INFERIOR JANELA	0,388	2,328	
16	JA-MB003	MÓDULO BASICO	LATERAL JANELA	0,265	1,590	
16	JA-MB014	MÓDULO BASICO	MÃO DE AMIGO DIREITA	0,267	1,602	
16	JA-MB015	MÓDULO BASICO	MÃO DE AMIGO ESQUERDA	0,316	1,896	
50	JA-MB023	MODULO BASICO	BAGUETE MB	0,076	0,456	
30	JA-MB009	MÓDULO BASICO	BATEDOR	0,154	0,924	
50	JA-BG035	MODULO MAX	BAGUETE MAX	0,121	0,726	
10	JA-MM375	MÓDULO MAX	PERFIL C/ABA	0,389	2,334	
24	JA-25301	MÓDULO MAX	BAIXINHO S/ABA	0,318	1,908	
18	JA-25312	MÓDULO MAX	CADEIRINHA C/OLHAO	0,350	2,100	

10	JA-MM376	MÓDULO MAX	DIVISOR MARXIAR C/OLHAO	0,521	3,126	
18	JA-25311	MÓDULO MAX	CADEIRINHA S/OLHAO	0,240	1,440	
10	JA-DS279	TRILHO DE CORTINA	TRILHO 4 CALHAS	0,252	1,512	
20	JA-DS165	TRILHO DE CORTINA	TRILHO 3 CALHAS	0,192	1,152	
16	JA-DS164	TRILHO DE CORTINA	TRILHO GDE SIMPLES	0,173	1,038	
24	JA-DS205**	TRILHO DE CORTINA	TRILHO PEQ SIMPLES	0,133	0,800	
24	JA-DS205*	TRILHO DE CORTINA	TRILHO PEQ SIMPLES	0,100	0,600	
24	JA-DS205	TRILHO DE CORTINA	TRILHO PEQ SIMPLES	0,088	0,528	
16	JA-DV020	DIVISÓRIA	BATEDOR	0,277	1,662	
16	JA-DV054	DIVISÓRIA	LEITO C/BAGUETE	0,256	1,536	
50	JÁ-BG011	DIVISÓRIA	BAGUETE	0,091	0,546	
16	JA-DV029	DIVISÓRIA	TRAVESSA	0,246	1,476	
20	JA-DV111	DIVISÓRIA	ACABAMENTO	0,157	0,942	








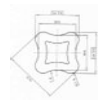




10	JA-CG003	CORRIMÃO	CORRIMÃO AREDONDADO	0,507	3,042	
5	JA-CL006	MACHO E CUNHA	ELE	1,058	6,348	
10	JA-CL011	MACHO E CUNHA	CUNHA	0,301	1,806	
5	JA-CL009	MACHO E CUNHA	ELE P/BUZIO	1,399	8,394	
10	JA-CL010	MACHO E CUNHA	CUNHA P/BUZIO	0,352	2,112	
40	JA-VIT001	VITRINE	H DE VITRINE	0,167	1,002	
40	JA-VIT002	VITRINE	E DE VITRINE	0,178	1,068	
40	JÁ-VIT005	VITRINE	E VITRINE	0,177	1,062	
40	JA-VIT003	VITRINE	M DE VITRINE	0,130	0,780	
40	JÁ-DES065	VITRINE	H MAIOR	0,284	1,704	
9	JA-DS152	TRILHO DE PORTA	TRILHO REFORÇADO	0,660	3,960	
9	JÁ-DS009	TRILHO DE PORTA	TRILHO SIMPLES	0,400	2,400	
9	JA-DS266	TRILHO DE PORTA	TRILHO CONCAVO	0,480	2,880	

50	JA-CAT002	CANTO AZULEIJO	REDONDO	0,072	0,432	
50	JA-CAT001	CANTO AZULEIJO	SEXTAVADO	0,066	0,396	
15	JA-30044	BÚZIO	INFERIOR	0,255	1,530	
18	JA-PU639	BÚZIO	SUPERIOR	0,380	2,280	
4	JA-PC027	BÚZIO	MOLDURA 6,50	0,717	4,302	
4	JA-PC028	BUZIO	MOLDURA 6,00	0,661	3,966	
2	JA-PC012	BÚZIO	MOLDURA REDONDA	1,080	6,480	
5	JÁ-PCT001	BÚZIO	T P/BÚZIO	0,891	5,346	
6	JA-LB19575	BUZIO	BUZIO 02 ONDAS	0,750	4,500	
6	JÁ-DES058	BUZIO	BUZIO	0,655	3,930	
6	JA-LB050	LAMBRIL	LAMBRIL	0,609	3,654	
6	JÁ-LB051	LAMBRIL	LAMBRIL AMAZONAS	0,605	3,630	
6	JA-LB062	LAMBRIL	LAMBRL	0,632	3,792	

6	JA-LB057	LAMBRIL	LAMBRIL QUINADO	0,614	3,684	
6	JÁ-LB061	LAMBRIL	LAMBRIL RETO	0,591	3,546	
6	JÁ-LB059	LAMBRIL	LAMBRIL DUPLO RETO	0,670	4,020	
6	JÁ-LB056	LAMBRIL	LAMBRIL FRIBUZIO	0,630	3,780	
30	JA-CM063	CONTRAMARCO	CONTRAMARCOS	0,188	1,128	
20	JA-PORT01	PERFIS DIVERSOS	PORTA PREÇO	0,181	1,086	
5	JA-PRT001	PERFIS DIVERSOS	GUARDA-ROUPA GDE	0,564	3,384	
5	JA-PRT002	PERFIS DIVERSOS	GUARDA-ROUPA PEQ	0,360	2,160	
5	JÁ-DES061	PERFIS DIVERSOS	PUXADOR	0,449	2,694	
	JÁ-DES062	PERFIS DIVERSOS	PUXADOR III	0,217	1,302	
	JÁ-DES165	PERFIS DIVERSOS	PUXADOR IV	0,391	2,346	
30	JA-CAS002	PERFIS DIVERSOS	CANT. CAIXA SOM FRISADA	0,175	1,050	
10	JA-CTA002	PERFIS DIVERSOS	SOLEIRA GDE	0,467	2,802	

10	JA-LM016	PERFIS DIVERSOS	PERFIL PLACA 9	0,483	2,898	
30	JA-DS202	PERFIS DIVERSOS	PERFIL T FORRO	0,130	0,780	
30	JA-ALC001	PERFIS DIVERSOS	SOLEIRA ALCATIVA	0,116	0,696	
30	JA-SOM001	PERFIS DIVERSOS	CANT SOM PEQ FRISADA	0,167	1,002	
20	JA-CAS001	PERFIS DIVERSOS	CAYSE	0,213	1,278	
5	JA-DS004	PERFIS DIVERSOS	LUMINARIA 60 SUP	0,500	3,000	
5	JA-DS003	PERFIS DIVERSOS	LUMINARIA 60 INF	0,328	1,968	
10	JA-CTA001	PERFIS DIVERSOS	SOLEIRA PEQ	0,329	1,974	
10	JA-DES057	PERFIS DIVERSOS	PUXADOR	0,413	2,478	
8	JA-CAS001	PERFIS DIVERSOS	PUXADOR	0,512	3,072	
10	JA-DS005	PERFIS DIVERSOS	TUB QUAD P/GUAD ROUPA	0,262	1,572	
8	JA-DS006	PERFIS DIVERSOS	TUB RET GUARDA ROUPA	0,505	3,030	
15	JA-DES003	PERFIS DIVERSOS	TUBO OVAL	0,224	1,344	

30	JA-DES047	PERFIS DIVERSOS	CT ABAS DESIGUAIS	0,100	0,600	
30	JA-DS023	PERFIS DIVERSOS	JOTINHA	0,078	0,468	
30	JA-DS007	PERFIS DIVERSOS	PERFIL CARTEIRA	0,110	0,660	
5	JA-GUA001	PERFIS DIVERSOS	GUANCHEIRA	2,600	15,600	
20	JA-DES049	PERFIS DIVERSOS	MEIA CANA	0,164	0,984	
10	JA-DES010	PERFIS DIVERSOS	TUB RED Y	0,292	1,752	
6	JA-DES052	PERFIS DIVERSOS	TUBO RED P/MESA	0,647	3,882	
12	JA-LMDES031	LINHA LM	PERFIL INF 1 TRILHO	0,367	2,202	
12	JA-LMDES032	LINHA LM	LATERAL	0,252	1,512	
50	JA-LMDES033	LINHA LM	PERIL U	0,123	0,738	
50	JA-LMDES034	LINHA LM	PERFIL U MENOR	0,114	0,684	
40	JA-LMDES035	LINHA LM	U C/ ESCOVA	0,172	1,032	
10	JA-LMDES036	LINHA LM	FECHADO	0,324	1,944	

16	JA-LMDES037	LINHA LM	ABERTO	0,247	1,482	
12	JA-LMDES056	LINHA LM	PERFIL INF 2 TRILHOS	0,409	2,454	
10	JA-DES059	PERFIS DIVERSOS	TRILHO SUP GUARDA-ROUPA	0,394	2,364	
12	JA-DES060	PERFIS DIVERSOS	TRILHO INF GUARDA-ROUPA	0,210	1,260	
	JÁ-DES067	PERFIS DIVERSOS	ENCAIXE	0,768	4,608	
	JÁ-DES068	PERFIS DIVERSOS		1,478	8,868	
	JÁ-DES028	PERFIS DIVERSOS	PRESILHA	1,096	6,576	
	JÁ-DES080	PERFIS DIVERSOS	PERFIL CERCA ELETRICA PQ	0,135	0,810	
	JÁ-DES054	PERFIS DIVERSOS	AMAZAN I	0,042	0,252	
	JÁ-DES055	PERFIS DIVERSOS	AMAZAN II	0,052	0,312	
	JÁ-DES079	PERFIS DIVERSOS		1,740	10,440	
	JÁ-DES252	PERFIS MOVELEIRO	TRILHO	0,478	2,868	
	JÁ-PUX001	PERFIL MOVELEIRO	PUXADOR 15	0,375	2,250	